


# Lernmaterialien/Linksammlung/Tipps




## Bücher:



Das islamische Gebetbuch:  
Basis-Wissen:

- 1.) Seiten 19 – 69
- 2.) Seiten 75 – 97
- 3.) Seiten 98 unten – 99
- 4.) Seiten 103 – 135
- 5.) Seiten 136 – 144

Nach Aneignung des Basis-Wissen kann das komplette Buch durchgearbeitet werden.



Die Bücher „Wege des Erfolgs“ sollen nacheinander durchgearbeitet werden, hierfür können Sie je nach Wissensstand und Arbeitstempo der Schwestern sich eine bestimmte Zeitspanne setzen, in der das Buch jeweils durchgearbeitet werden soll. Zum Beispiel: Teil 1 in den Monaten Oktober bis März, Teil 2 von April bis September und Teil 3 dann wieder von Oktober bis März, also jeweils 6 Monate pro Buch oder entsprechend mehr oder weniger.

## Linksammlung:

Im Folgenden einige Links, die auch auf [www.lajna.de](http://www.lajna.de) zusammengestellt sind - unter Shoba Tarbiyyat Nau Mobaiaat, damit man direkt darauf zugreifen kann.

**Kurs zum Erlernen von islamischem Basiswissen:**

[www.free-islamic-course.org](http://www.free-islamic-course.org)

**Freitagsansprache von Hadhrat Khalifatul Massih V. <sup>atba</sup> mit Übersetzung in verschiedenen Sprachen:**

<http://www.youtube.com/user/AlIslamKhutbaArchive>

**Namaz lernen:**

<http://www.alislam.org/salaat/>

**Qur-ân lesen lernen:**

<http://www.alislam.org/v/c-8.html>

(am besten das deutsche Yassarnal Quran zur Hilfe dazu nehmen – zu bestellen unter:  
<http://www.verlagderislam.de> – für 3 Euro)

**Yassarnal Qur-ân auf Englisch:**

<http://www.alislam.org/quran/qaeda/index-en.htm>

**Buch: „Welcome to Ahmadiyyat“ – Einführung in Ahmadiyyat**

<http://www.alislam.org/books/ahmadiyyat/index.htm>

**Das islamische Gebetbuch:**

<http://books.google.de/books?id=9-DHB2yXdEC&lpq=PA5&dq=islamisches%20gebetbuch&pg=PP1#v=twopage&q&f=false>



### **Tipps zum Schreiben eines Briefes an Hadhrat Khalifatul Massih V.<sup>atba</sup>**

- Der Brief kann in Englisch oder Deutsch verfasst werden.
- Beginnen Sie mit „*Bismillah hirrahman nirrahim*“
- Als nächstes kommt eine respektvolle Anrede. Zum Beispiel: „Dear Huzur“, „Beloved Huzur“, „Respected Huzur“, „Lieber Huzur“, „Verehrter Huzur“ o.ä.
- Dann schreibt man „*Assalamu aleikum wa rahmatullahi wa barakatuhu*“
- Danach beginnt man mit einem Gebet, dass Allah Ta’ala Huzur stets Gesundheit, Erfolg und immerwährende Segnungen gewähren möge o.ä.
- Nun kann man sich kurz vorstellen und sein Anliegen schildern: Fragen/Bitte um Gebete/Gefühle ausdrücken etc.
- Zum Schluss schreibt man: „*wassalam*“ und seinen Namen
- Namen und Adresse (inklusive „Germany“) schreibt man auch direkt in den Brief hinein (unten) und nicht nur auf den Briefumschlag.
- Achten Sie bei der Namen- und Adressenangabe auf deutliche, klare Schrift und schreiben Sie den Namen so, wie er am Briefkasten steht.
- Adresse, an die Sie Ihren Brief schicken:

Hadhrat Khalifatul Massih V.<sup>atba</sup>  
c/o The London Fazl Mosque  
16, Gressenhall Road  
London SW18 5QL  
United Kingdom

- Sie können den Brief auch faxen: **0044 208 870 5234**

